



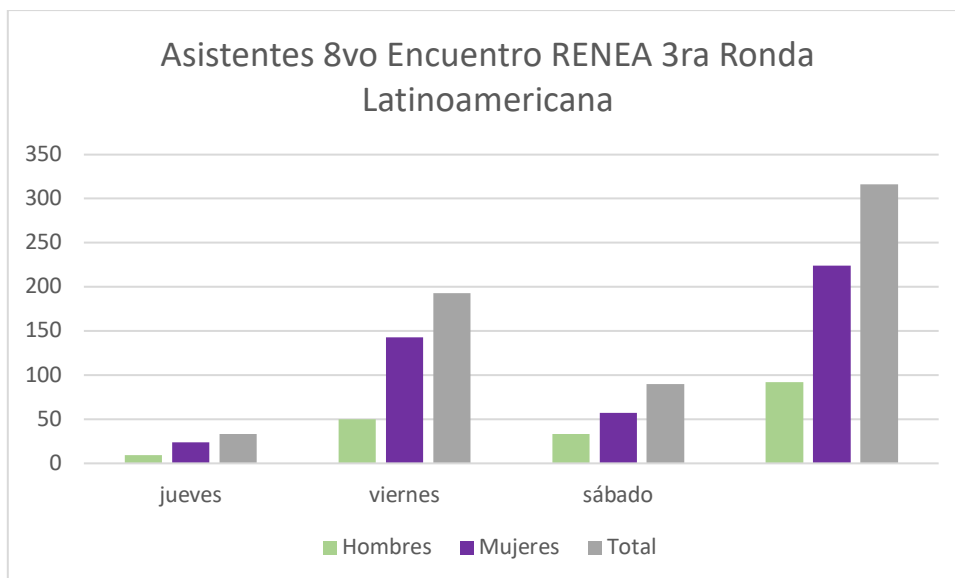
Análisis cuantitativo del 8vo encuentro Nacional y 3ra Ronda Sudamericana de Educación Ambiental “Construyendo Educación Ambiental transformadora en Uruguay” RENEa, 19 años con diferentes miradas, conocimientos y ámbitos pero el mismo objetivo.

Sobre la asistencia

Se toma en cuenta la totalidad de personas que se registraron al momento de entrar a sala para asistir a Presentaciones. Cabe destacar que un gran número de personas no se registró (especialmente quienes asistieron para ver unas pocas presentaciones y no acompañaron la totalidad de las jornadas). También es destacable que las exposiciones fueron transmitidas en directo, lo que favoreció la asistencia virtual, que no se computa en este informe.

Días	Hombres	Mujeres	Total
Jueves 6 de Junio	9	24	33
Viernes 7 de Junio	50	143	193
Sábado 8 de Junio	33	57	90
	92	224	316

Cuadro 1. Cantidad de asistentes registrados según género



Gráfica 1. Asistentes registrados según género

Se destaca una mayoría significativa de asistencia femenina (el 71% del auditorio). Cabe señalar también que el día viernes fue el de mayor convocatoria. La escasa presencia el día inaugural obedece seguramente a que se convocaba para una actividad interna de ReNEA.

La presencia de los ámbitos

Todos los ámbitos integrantes de ReNea estuvieron presentes aunque con mayor o menor representación.

La presencia de representantes del Ministerio de Ambiente probablemente estuvo facilitada por estar el Encuentro dentro de una mega actividad como la Expo Uruguay Sostenible y la difusión intrainstitucional convocando a participar.

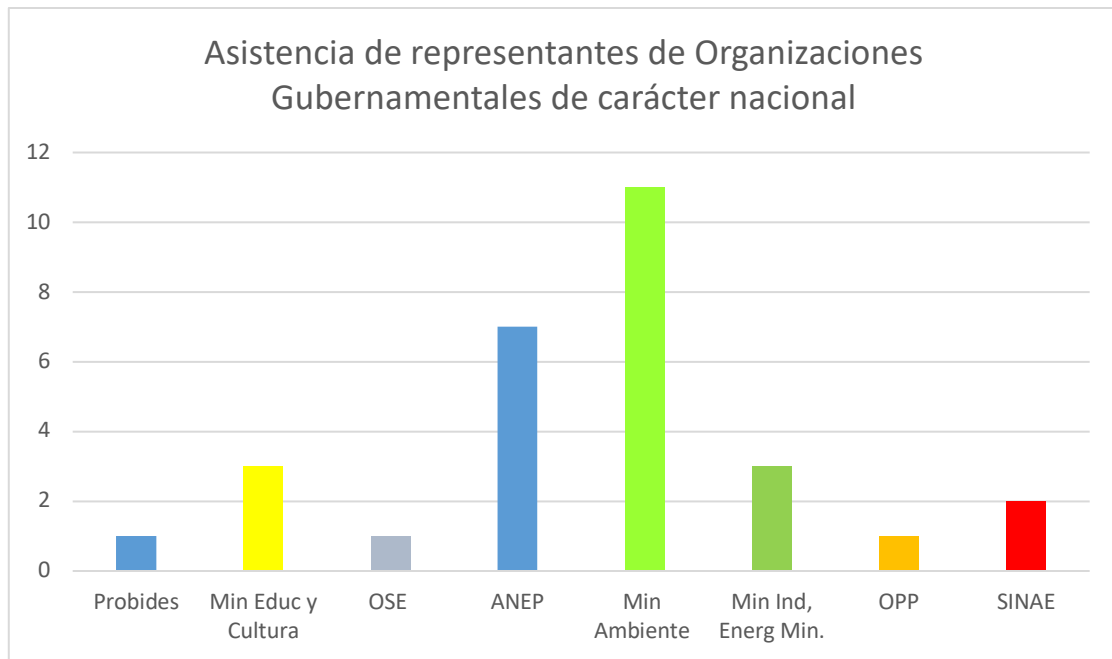
Será necesario en los próximos tiempos profundizar la actividad de los referentes institucionales para convocar a compañeros y autoridades de sus instituciones y reforzar el ámbito en el seno de ReNea.

Organizaciones del gobierno nacional

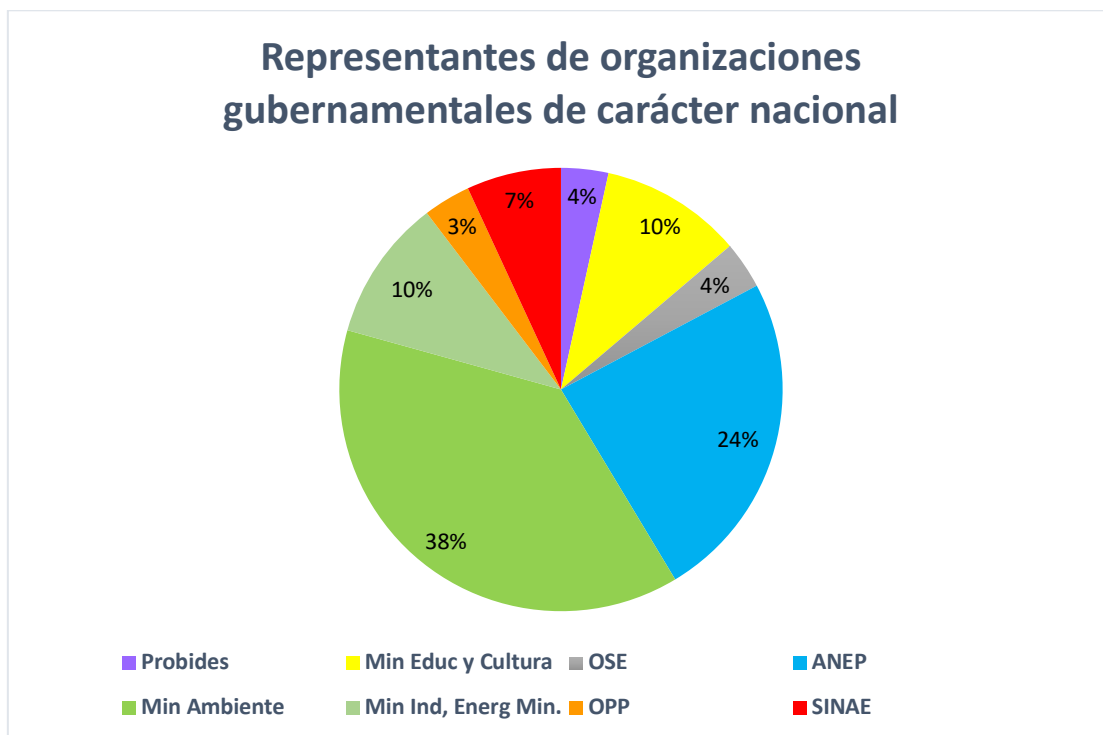
Ministerio de Ambiente	11
Ministerio Educación y Cultura	3
OSE	1
ANEP	7
Ministerio de Industria, Energía y Minería .	3
SINAE	2
OPP	1
Probides ⁱ¹	1

Cuadro 2. Cantidad de asistentes registrados que pertenecen a organizaciones de Gobierno nacional

¹ Se considera a Probides en la categoría Organización Gubernamental de carácter nacional por su vinculación con el Ministerio de Ambiente, asimismo está vinculada con varios gobiernos departamentales. Quizá la mejor denominación hubiera sido la de iniciativa de carácter regional. De cualquier modo su inclusión no ejerce una influencia significativa en el cómputo final. Se destaca la presencia de SINAE y OPP organismos que funcionan en el ámbito de Presidencia de la República. Es importante destacar que es sumamente deseable que todas las organizaciones



Gráfica 2. Asistentes registrados de organismos gubernamentales de carácter nacional.



Gráfica 3. Asistentes registrados de Organismos gubernamentales de carácter nacional en porcentajes.

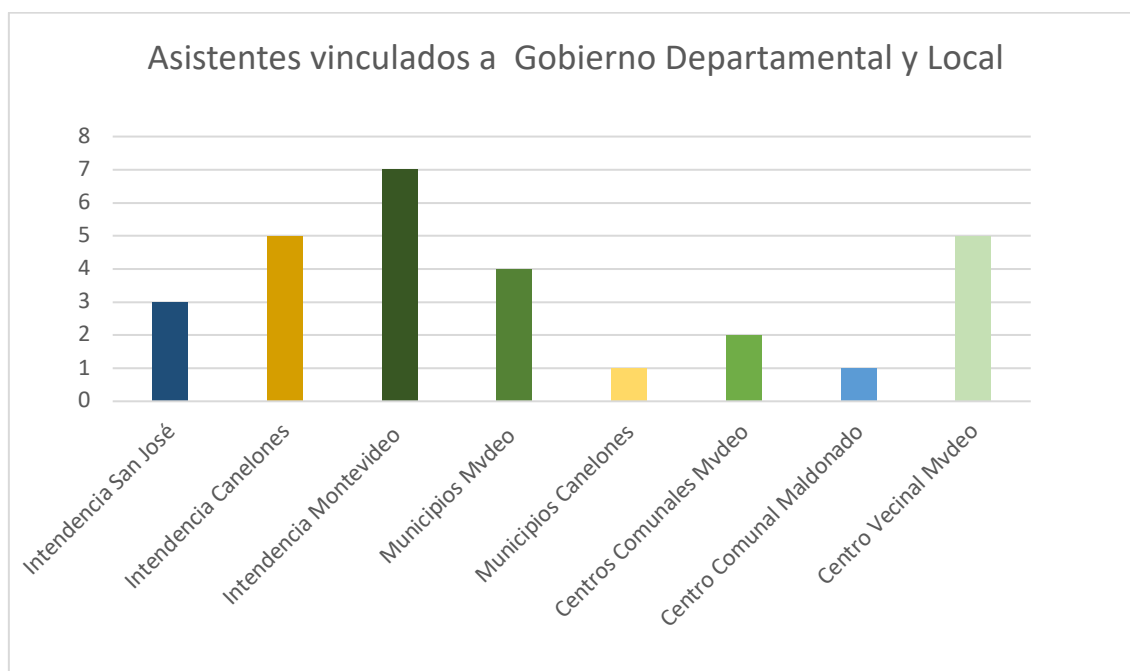
Organizaciones de Gobierno Departamental y Local

Se considera en esta categoría a los asistentes que se registran como pertenecientes al Gobierno Departamental así como también a los Municipios y Centros comunales.

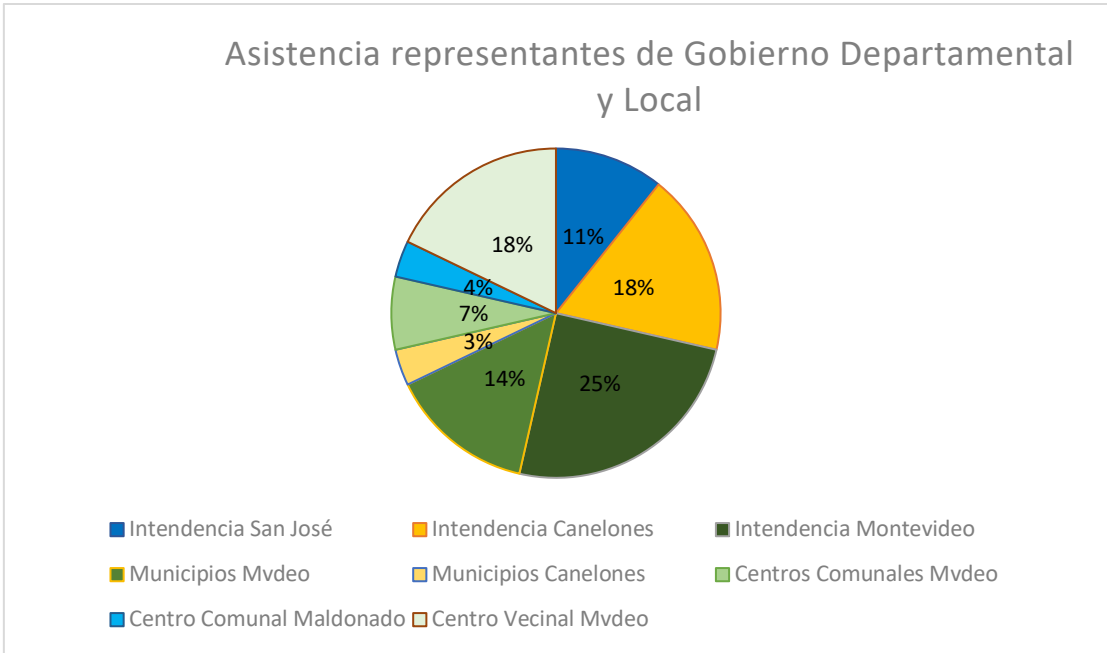
A simple vista se puede observar claramente **la presencia metropolitana** en la representación Departamental y local, y a la vez mayoritariamente montevideana.

Intendencia San José	3
Intendencia Canelones	5
Intendencia Montevideo	7
Municipios de Montevideo	4
Municipios de Canelones	1
Centros Comunales de Montevideo	2
Centro Comunal Maldonado	1
Comisión vecinal Montevideo	5
Total	28

Cuadro 3. Cantidad de asistentes registrados que pertenecen a organizaciones de Gobierno departamental y local



Gráfica 4. Cantidad de asistentes registrados que pertenecen a organizaciones de Gobierno departamental y local. Se considera también Comisión Vecinal por sus acuerdos con intendencia y proyectos de EA en marcha.



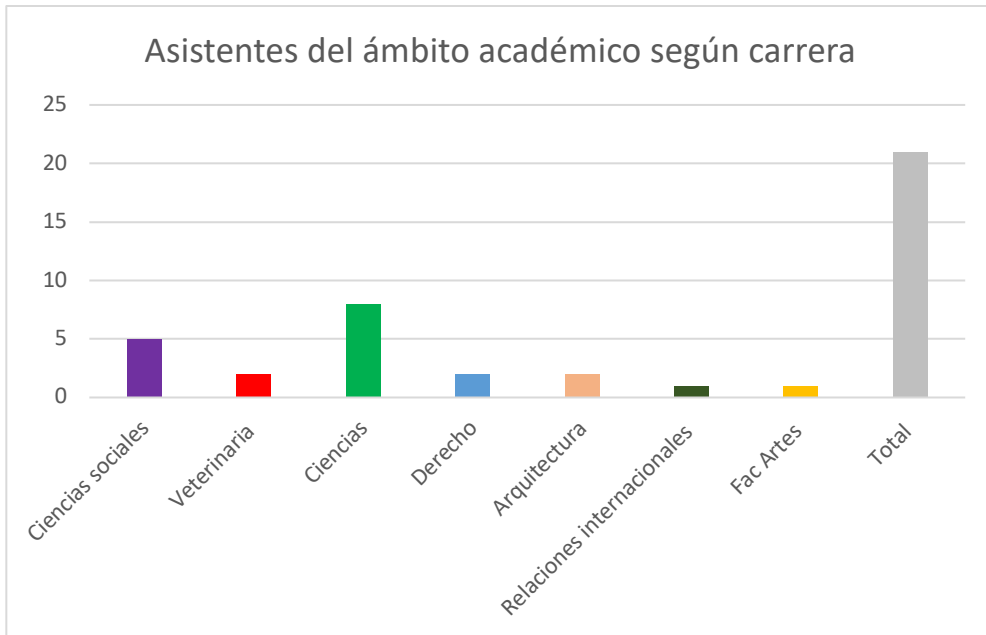
Gráfica 5. Cantidad de asistentes registrados que pertenecen a organizaciones de Gobierno departamental y local en porcentajes

El ámbito académico

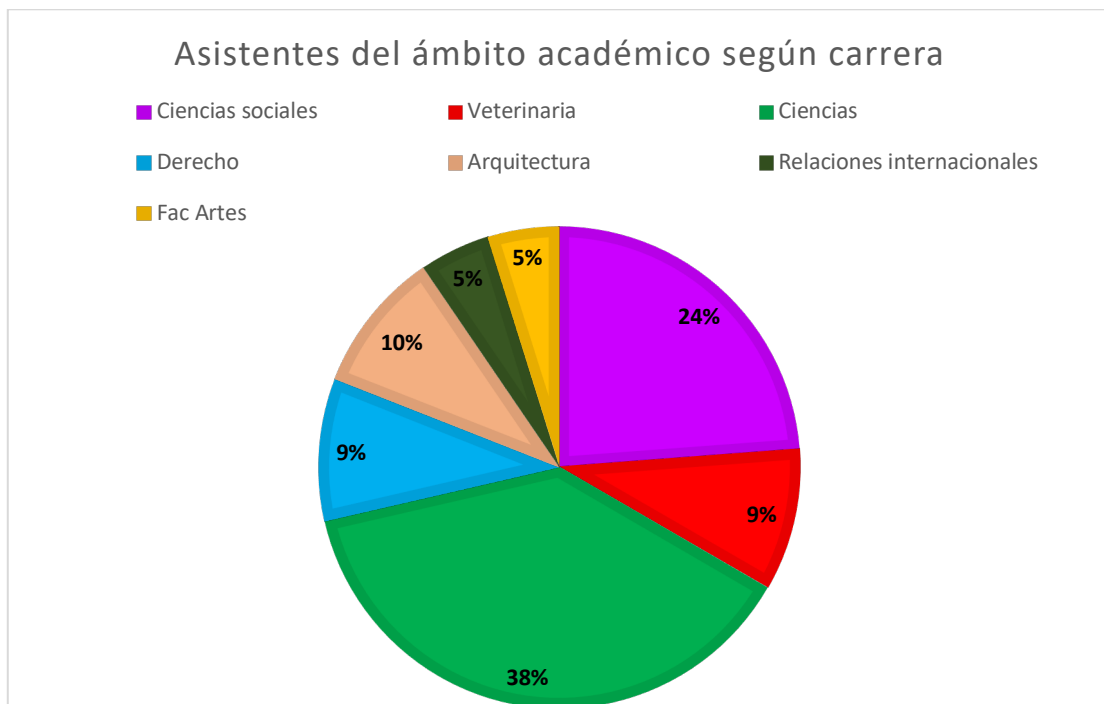
El ámbito académico a nivel nacional estuvo representado por estudiantes y docentes tanto del interior como de la capital del país y con diferentes carreras, aunque se destacan entre ellas Facultad de Ciencias y de Ciencias Sociales.

Facultad de Ciencias sociales	5
Facultad de Veterinaria	2
Facultad de Ciencias	8
Facultad de Derecho	2
Facultad de Arquitectura	2
Facultad de Artes	1
Facultad de Relaciones Internacionales (UCU)	1
Total	21

Cuadro 4. Cantidad de asistentes según carrera universitaria.



Gráfica 7. Asistentes del ámbito académico según carrera.



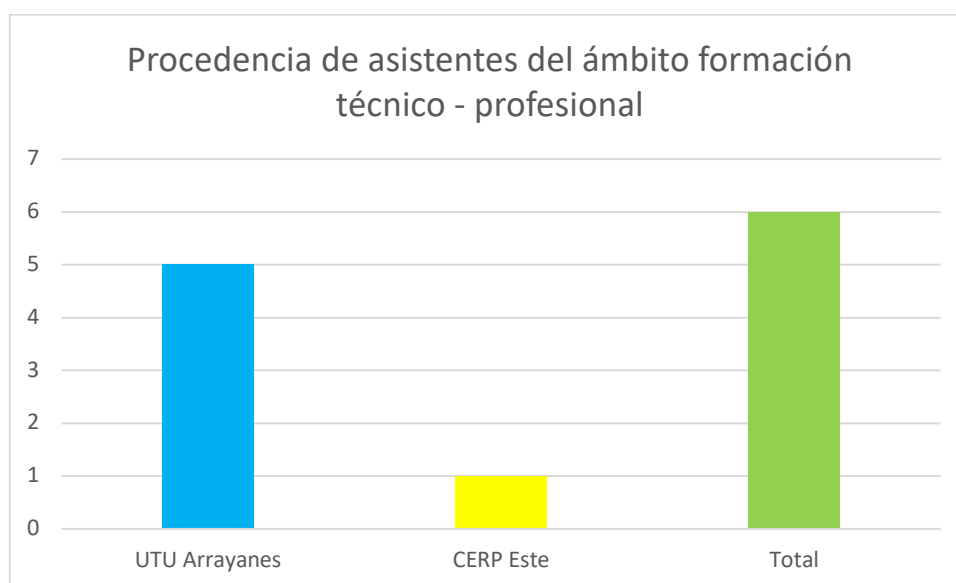
Gráfica 8. Asistentes del ámbito académico según carrera en porcentajes.

La presencia de la formación técnico profesional

Consideramos aquí las instituciones que capacitan a nivel tecnológico, así como también ofrecen cursos de nivel terciario y de formación docente. Es notoria la presencia de asistentes de institutos de la región este del país.

UTU Arrayanes	5
CERP Este	1
Total	6

Cuadro 5. Asistentes del ámbito de formación técnico profesional.



Gráfica 9. Procedencia de los asistentes del ámbito técnico profesional.

Organizaciones de la Sociedad civil

Entre los asistentes varios señalaron como organización de membresía a una ONG; muchas de ellas asociadas a la educación ambiental o teniendo a la misma como principal objetivo. Aparecen también algunas organizaciones tales como Pit CNT y Rotary Club cuyos objetivos primordiales no se vinculan al tema de la Educación Ambiental, pero que sin embargo aspiran a pasar por procesos formativos ambientales.

Se considera el área de acción de la organización y vemos que hay equidad entre aquellas que tienen una cobertura nacional y las que desarrollan sus actividades prioritariamente en el interior del país.

También aparecen algunas que tienen un impacto internacional o regional, ya que pertenecen a redes emanadas de organizaciones tales como UNESCO, PNUD u ONGs internacionales.

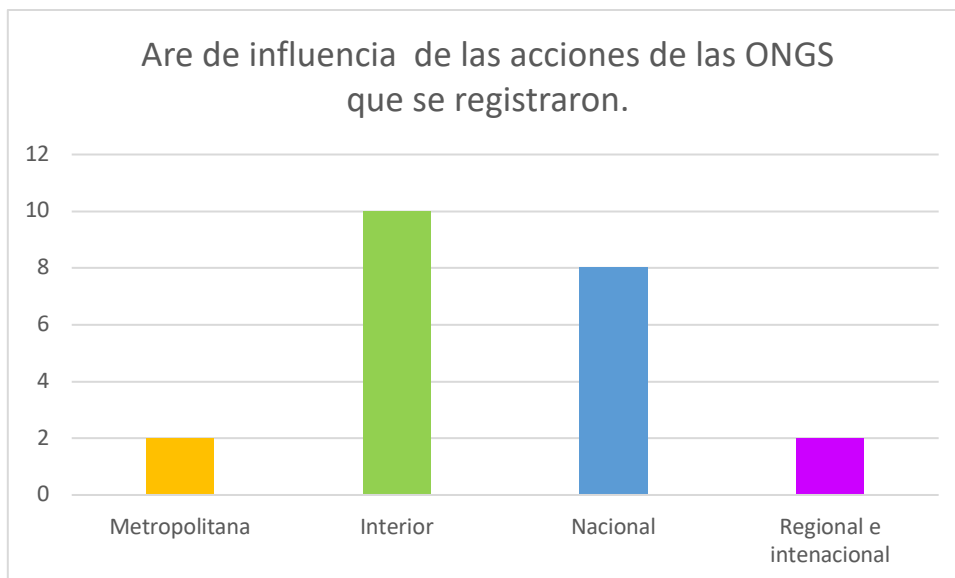
Organizaciones de la sociedad Civil	Principales áreas de interés
ACC Rio Uruguay	Iniciativa binacional Uruguay -Argentina con el objetivo de generar mayor resiliencia frente al cambio climático, en ciudades y ecosistemas costeros vulnerables del río Uruguay. Apoyo PNUD
Amigos viento	Mitigación y adaptación del Cambio Climático y la Gestión de Riesgos de Desastres,
Artigas 86	Educación de jóvenes en cuidado de ecosistemas
Bilu Guidai	Conservación y Ecoturismo
Centro Juvenil Estrella del Sur - Paysandú	Educación a jóvenes en áreas vulnerables
Ceuta	Uso de tecnologías apropiadas
COOPTZES	Salto, educación a jóvenes en áreas vulnerables
El abrojo	Desarrollo de procesos de autonomía creciente y transformaciones creativas en la sociedad
Epifanía de la Huerta	Restauración de ecosistemas
GEVI	Grupo dedicado a la economía Verde, Circular Inclusiva
Karumbé	Conservación, especialmente de quelonios
OCC	Conservación de cetáceos
OMEP	Organización internacional que promueve derecho de niñas y niños.
Panda Educación Ambiental	Promover la Educación Ambiental en la sociedad
PIT CNT	Plenario intersindical de trabajadores
Repapel	Educación Ambiental y Economía Circular
Rotary	Servicio la comunidad
Tierra de humedales – San José	Desarrollo local, gestión territorial y un componente económico que protagonizan las actividades de junqueros y turismo.
Ubajay	Centro de educación socio-ambiental
UCRUS	Clasificadores de residuos
Voluntarios RNP	Voluntariado
Yaqu Pacha Uruguay	Filial de la Organización para la Conservación de Mamíferos Acuáticos en América del Sur - Yaqu Pacha e.V. en Alemania.

Cuadro 6. Nómina de ONGs registradas en el Encuentro

Área de influencia de las acciones de la ONGs.	
Área Metropolitana	2
Departamento del Interior del País	10
Nacional	8
Regional e Internacional ²	2
Total	22

Cuadro 7. Tipo de cobertura de la actividad de la ONG cuyos integrantes se inscribieron en alguna Sala del Encuentro

² Se trata de organizaciones que son filiales de otras organizaciones internacionales y los fondos de los proyectos que ejecutan en ocasiones provienen de donaciones del exterior.



Gráfica 10. Área de influencia o cobertura de las acciones de ONGs cuyos integrantes fueron registrados para estar en Sala.

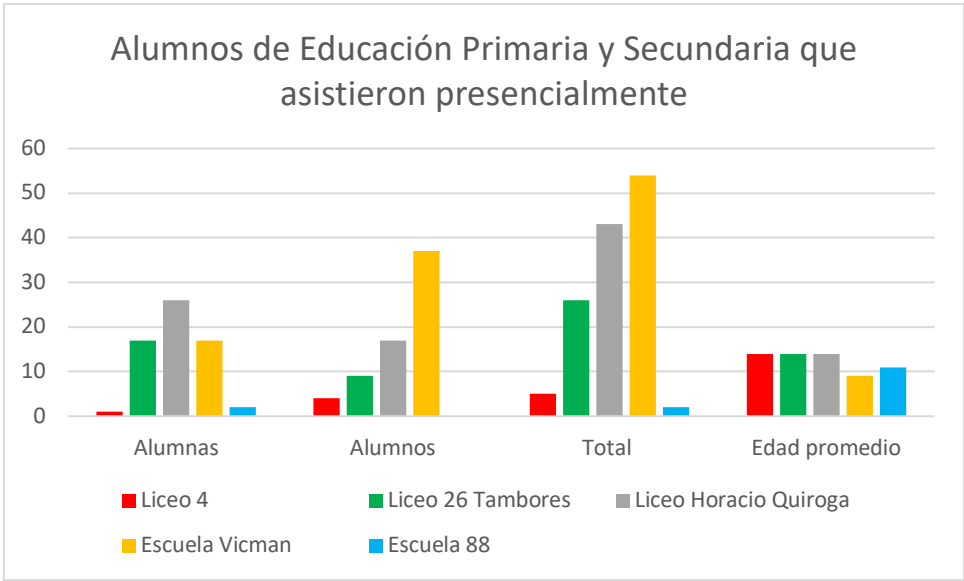
Las nuevas generaciones.

Resulta sumamente interesante la presencia de alumnos de educación de nivel primario y secundario en el evento, inclusive participando activamente de las presentaciones.

Se han presentado también aunque no se grafican ni computan aquí (por no ser centros educativos formales) experiencias educativas en centros que atienden especialmente a adolescentes de contextos vulnerables.

	Alumnas	Alumnos	Total	Edad promedio
Liceo 4	1	4	5	14
Liceo 26 Tambores	17	9	26	14
Liceo Horacio Quiroga	26	17	43	14
Escuela Vicman	17	37	54	9
Escuela 88	2		2	11
	63	67	130	

Cuadro 8. Cantidad de alumnos de educación primaria y secundaria que asistieron al Encuentro según género y promedio de edad en general.



Gráfica 11. Cantidad de alumnos de educación primaria y secundaria que asistieron al Encuentro según género y promedio de edad en general.
